

学堂云网络教学平台 使用手册 (学生版)

北京慕华信息科技有限公司

2018年8月

目录

一、 登录平台	1
1.1 登录方式.....	1
1.2 激活账号.....	1
1.3 忘记密码.....	2
1.4 微信登录.....	4
二、 学生空间	5
2.1 账号信息设置.....	5
2.2 添加课程.....	7
2.3 消息中心.....	9
三、 课程学习	9
3.1 课件.....	9
3.2 讨论.....	12
3.2.1 发起讨论.....	13
3.2.2 生生互答.....	14
3.3 公告.....	15
3.4 成绩.....	15
3.4.1 考核说明.....	16
3.4.2 视频详情.....	17
3.4.3 作业详情.....	17
3.4.4 考试详情.....	18
3.4.5 讨论回复详情.....	19
3.4.6 线下成绩详情.....	19
3.5 资料.....	20
3.6 作业.....	20
3.7 考试.....	21
四、 退课	23
五、 在线帮助和问题反馈	23
六、 移动端学习	24

一、 登录平台

1.1 登录方式

打开您学校学堂学分课平台首页：<http://xpu.xuetangx.com>，点击“登录”按钮，输入学号和密码（**初始密码是学号后六位**）。




图 1.1 平台首页展示图

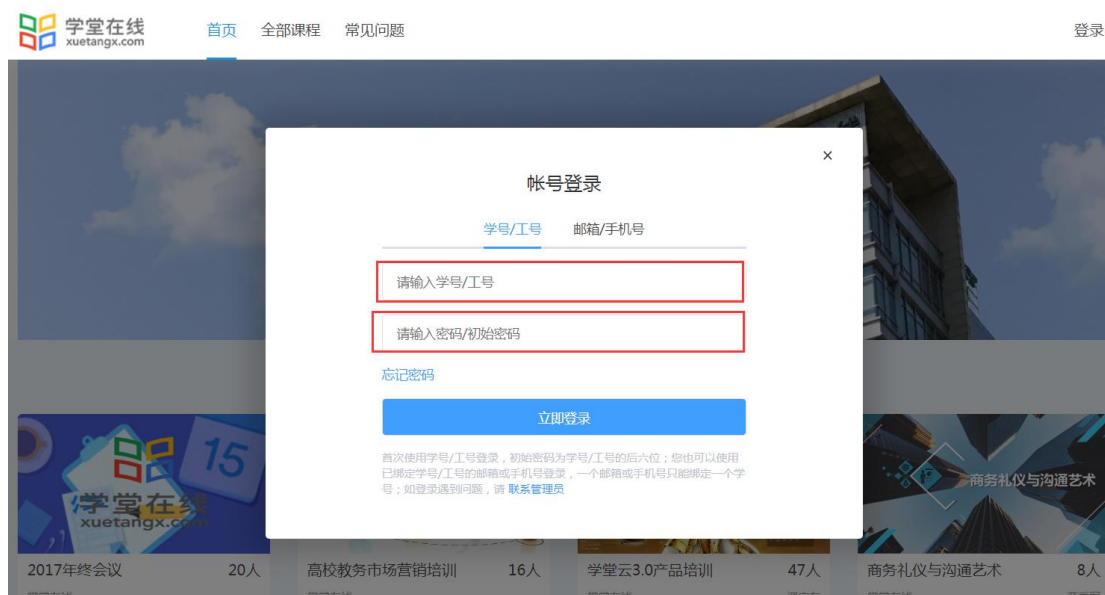


图 1.2 平台登录页面

1.2 激活账号

首次登录平台的新用户需要进行账号激活，包括修改初始密码、绑定手机号 or 邮箱（**激活时，可以选择绑定手机或邮箱均可**）。



图 1.3 账号激活页面

1.3 忘记密码

如果忘记密码，点击平台登录页面的“忘记密码”，如图 1.4，填写“学号”和“验证码”，如图 1.5，再通过初次登录时绑定的手机号或邮箱处获取验证码，如图 1.6，然后输入新密码即可。

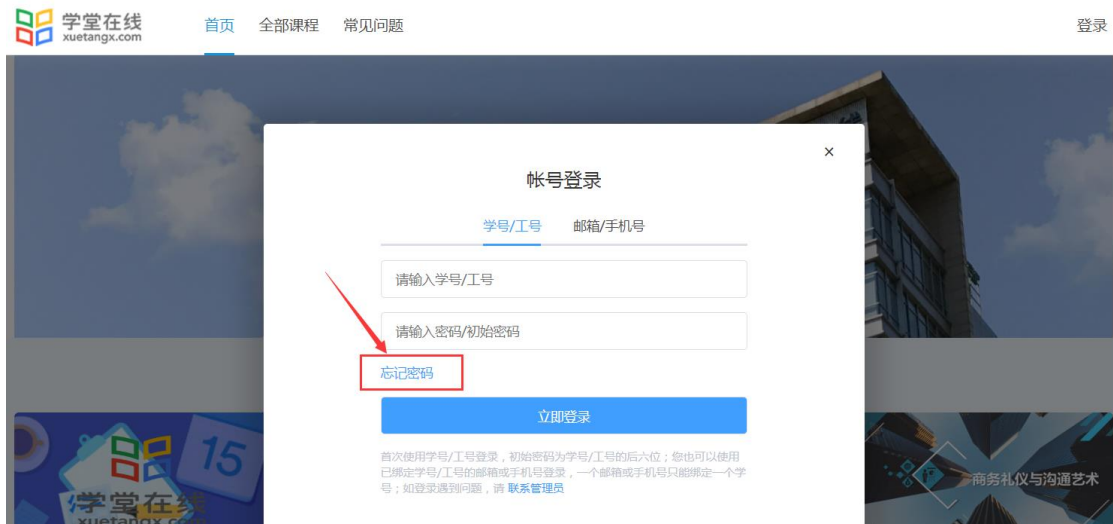


图 1.4 找回密码页面（1）

找回密码

学号/工号 邮箱/手机号

请输入学号/工号

验证码

请输入验证码

下一步

无法自行找回密码, 点击这里 [联系客服](#)

图 1.5 找回密码页面 (2)

找回密码

请选择身份验证方式

[验证手机号](#)

通过手机号152****2454接收短信验证码

验证码

获取验证码

请输入新密码

请再次输入新密码

确认

无法自行找回密码, 点击这里 [联系客服](#)

图 1.6 找回密码页面 (3)

如果无法自行找回密码，可以点击找回密码页面最下方的“联系客服”来协助找回。

找回密码

学号/工号 邮箱/手机号

请输入学号/工号

验证码

请输入验证码

下一步

无法自行找回密码, 点击这里 [联系客服](#)

图 1.7 找回密码页面 (4)